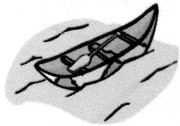


Sílabas directas:


Ca • co • cu
• que • qui



barca



cadena



caja



cama



camisa



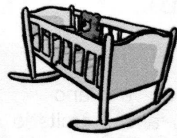
casa



carro



vaca




cuna



esquiar



paquete



queso



quesera



raqueta

Repasa ca co cu de rojo y que qui de verde:

co • ca

que • qui

cu • co • ca

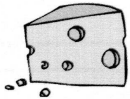
que • cu

qui • que

Rodea la palabra que se corresponde con el dibujo:



voca • veca • vaca • vaqa



quiso • qeso • ceso • queso



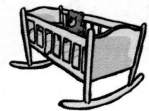
paquito • paquete • paqueto



carro • caro • quarro



cana • gama • cama • cuma



quna • cuna • cuma • cana



rraqueta • raqueta • raqueta



camisa • canica • cemisa


Dibuja lo que se te indica:

Paco come queso

Dale el paquete a papá


El niño tiene una raqueta

Copia:



Debajo de la cama

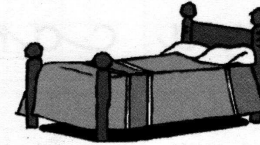
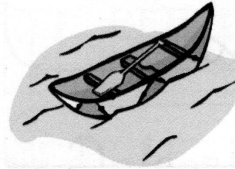
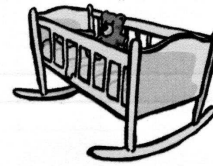
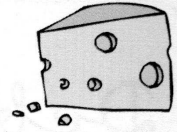

hay una camisa.



El bebe está en

la cuna.

Clasifica:



ca co cu

que qui

Handwriting practice lines for the 'ca co cu' category.

Handwriting practice lines for the 'que qui' category.

Handwriting practice lines for the 'ca co cu' category.

Handwriting practice lines for the 'que qui' category.

Handwriting practice lines for the 'ca co cu' category.

Handwriting practice lines for the 'que qui' category.

Handwriting practice lines for the 'ca co cu' category.

Handwriting practice lines for the 'que qui' category.


Handwriting practice lines for the 'ca co cu' category.

Handwriting practice lines for the 'que qui' category.

Escribe otras palabras con ca co cu que qui:

Handwriting practice lines consisting of six sets of three horizontal lines (top, middle, bottom) with a grid of small squares in the background.

Rodea de rojo los dibujos que lleven ca co cu y de verde los que lleven que qui:



Rodea de rojo las palabras que lleven ca co cu y de verde las que lleven que qui:

quilla • loco • máquina • vaca • hamaca

laca • carro • Paco • Paquito • maquinilla

paquete • cadena • cara • cola • comida

queso • quesería • casero • quesero

Completa las palabras con ca que qui co cu:

 mida

 so la

hama

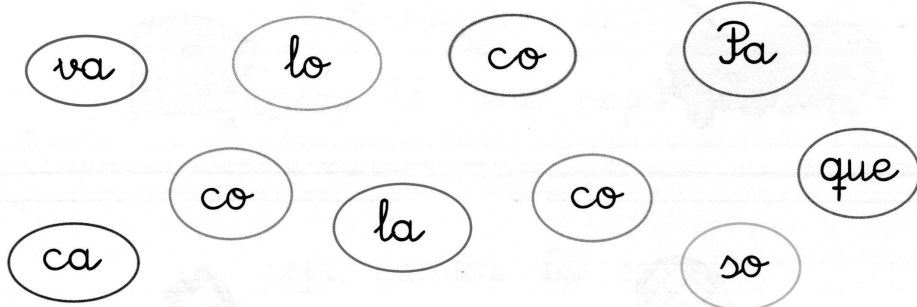
 má

 na

Pa

 sa lo

Une con flechas y forma palabras:

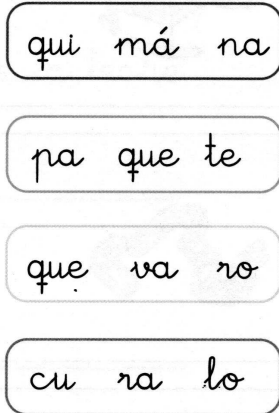


Escribe aquí algunas palabras formadas:

Handwriting practice lines for writing words.

Ordena las sílabas y formarás palabras:

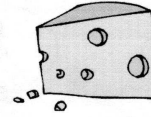
Handwriting practice lines for ordering syllables.



Escribe el nombre de los dibujos:



Handwriting practice lines for the hay cart.




Handwriting practice lines for the cheese.



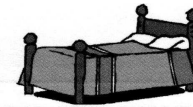
Handwriting practice lines for the tennis racket.



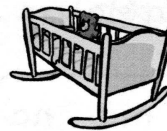
Handwriting practice lines for the house.



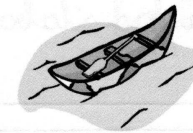
Handwriting practice lines for the box.




Handwriting practice lines for the bed.



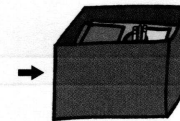
Handwriting practice lines for the rocking chair.



Handwriting practice lines for the boat.



Handwriting practice lines for the chain.



Handwriting practice lines for the box.

Ordena las palabras para formar una frase:

carro El tiene paja.



Handwriting practice lines for the sentence 'El carro tiene paja.'

roja. camisa La es

Handwriting practice lines for the sentence 'La camisa es roja.'

paquete. Paquito tiene un

Handwriting practice lines for the sentence 'Paquito tiene un paquete.'

Blank handwriting practice lines.

Completa con:

queso máquina raqueta

El se saca de la leche.

El coche es una


Paquito tiene una

Fichas de discriminación p • q

Rodea de rojo la p y de verde la q:

(p)	q	d	p	q	q	p	q
	p	q	q	p	p	q	
(q)	p	q	q	q	d	q	p
	d	b	b	p	q	d	
	p	q	p	p	b	q	

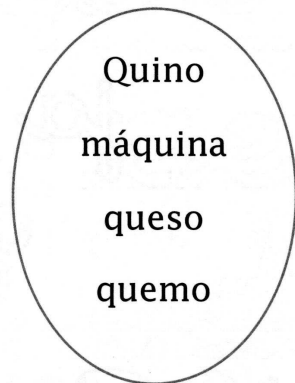
Clasifica:



Llevar q

Llevar p

Une con flechas:



Busca las palabras iguales al modelo:

p	q p q p q q p p p q p q q p
q	q q p q p q p q q p p q p
pepe	pepe qepe peqe pepe qeqe pepe
queso	queso peso queso pueso queso
qp	pq qp qp pq pq pq qp qp pq

Rodea de rojo las palabras que lleven q y de verde las que lleven p:

pelota - quiero - quina - máquina - pelo - lupa
 quilla - pío - queso - pato - pata

Sílabas directas:

ja • jo • ju

qe • qi



abeja



jarra




jaula



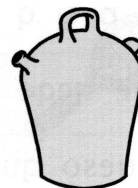
navaja



teja




tejado



botijo



ángel



gemelas



genio



gitana



colegio

Repasa ja jo ju de rojo y ge gi de verde:

jo • ja • ge

gi • ju • jo

ja • ge • ju

gi • ge • ja

jo • ge • ju

Rodea la palabra que se corresponde con el dibujo:



jara • garra • jarra • jarro



abeqa • abeja • aveja • oveja



tija • tega • teja • toja • tajo



abeja • obega • oveja



jemelo • gemella • gemela



jitana • gitana • gilana • gitama



colejio • colegio • calegio


Dibuja lo que se te indica:

Genaro va al colegio

La gitana baila en la feria

La jarra tiene mucha agua

Copia:



La abeja vuela con

el pájaro.

El tejado tiene

una teja rota.



Clasifica:




ja jo ju

ge gi

Escribe otras palabras con ja jo ju ge gi:

Rodea de rojo los dibujos que lleven ja jo ju y de verde los que lleven ge gi:



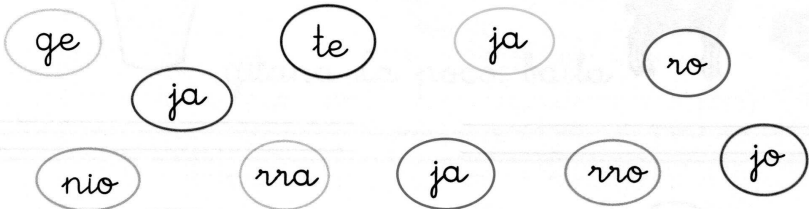
Rodea de rojo las palabras que lleven ja jo ju y de verde las que lleven ge gi:

caja • magia • jota • Tajo • giba • gemelo
 jarra • tejado • julio • Gema • José
 colegio • página • junio • abeja • gitana
 ajo • jaula

Completa las palabras con ja ge gi jo ju:

ca _ _ _ _ _ _ _ _ _ _ nio abe _ _ _ _ _ _ _ _ _ _
 li _ _ _ _ _ _ _ _ _ _ do _ _ _ _ _ _ _ _ _ _ melo
 pá _ _ _ _ _ _ _ _ _ _ ta te _ _ _ _ _ _ _ _ _ _

Une con flechas y forma palabras:




Escribe aquí algunas palabras formadas:


Handwriting practice lines for writing words formed from the syllables.

Ordena las sílabas y formarás palabras:

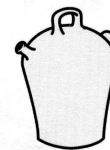
Handwriting practice lines for ordering syllables to form words.



Escribe el nombre de los dibujos:



Handwriting practice lines for the name of the sheep.



Handwriting practice lines for the name of the jar.




Handwriting practice lines for the name of the pitcher.




Handwriting practice lines for the name of the knife.



Handwriting practice lines for the name of the girls.



Handwriting practice lines for the name of the book.



Handwriting practice lines for the name of the book.



Handwriting practice lines for the name of the rooster.



Handwriting practice lines for the name of the bee.



Handwriting practice lines for the name of the bird in the cage.

Ordena las palabras para formar una frase:



gitana La poco. baila

Handwriting practice lines for the first sentence.

teja rota. La está

Handwriting practice lines for the second sentence.

colegio. lleva cartera niño El al la

Handwriting practice lines for the third sentence.

Completa con:

jarra rojo lija

El coche es

Handwriting practice lines for the word 'coche'.

La

Handwriting practice lines for the word 'jarra'.

está llena.

Papá

Handwriting practice lines for the word 'coche'.


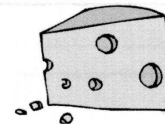
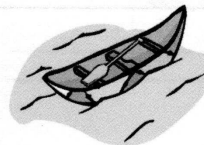
la mesa.

Fichas de discriminación g • q

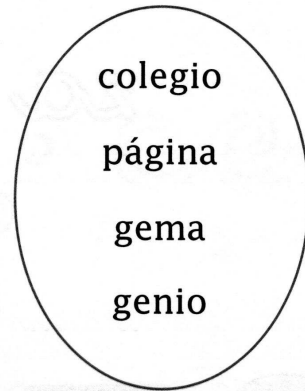
Rodea de rojo la g y de verde la q:

g	p	g	g	q	q	g		
g	q	q	g	g	q	p	q	b
q	q	q	g	q	g	b		
p	q	p	q	g	b	g	g	q

Clasifica:



Une con flechas:



Busca las palabras iguales al modelo:

g	g p q g g q g q g q g q
q	q g q q g p g q q g g g
genio	genio genio qenio gemio genio
gp	gp gp pg gq gp pg pg gp
gq	gp gp gq qg qg gp gp gq

Rodea de rojo las palabras que lleven q y de verde las que lleven g:

genio - quiero - máquina - gema - página

quilla - Genaro - queso - Gila

Sílabas directas:

za • zo • zu

ce • ci



taza



pizarra




zapato




buzo



cazo




mazo



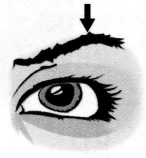
pozo



zumo




cebolla



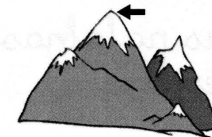
ceja



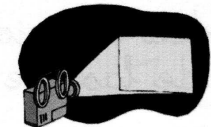
aceite



cepillo



cima




cine


Repasa za zo zu de rojo y ce ci de verde:

Rodea la palabra que se corresponde con el dibujo:

zo • za • ce

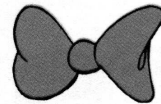


caza • cazo • zoco • cace




zebola • cebola • cebolla

ci • zu • zo



loza • liza • lazo • pazo

za • ce • zu




zepillo • cepilo • cepillo

ci • ce • za

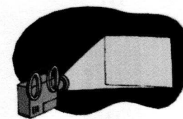


pizarra • picarra • pazarra

zo • ce • za



cuno • zuno • zumo • zamo



zine • cena • cino • cine



zapito • capato • zapato

Dibuja lo que se te indica:

Voy al cine con papá

Mamá tiene un zapato rojo

La camisa tiene un lazo amarillo

Copia:



Pepe toma un


zumo de ciruela.



Cepíllate bien la

muela.

Clasifica:



za zo zu

ce ci


Handwriting practice lines with a grid for the 'za zo zu' category.

Handwriting practice lines with a grid for the 'ce ci' category.

Escribe otras palabras con za zo zu ce ci:

Blank handwriting practice lines for writing other words with 'za zo zu' and 'ce ci'.

Rodea de rojo los dibujos que lleven za zo zu y de verde los que lleven ce ci:



Rodea de rojo las palabras que lleven za zo zu y de verde las que lleven ce ci:

zapato • cerilla • cazo • ciego • mazo

lazo • zueco • cine • cima • zumo • buzo

pazo • cena • cepillo • pizarra • cielo

loza • pieza • nace • cebolla • bocina

Completa las palabras con za zo zu ce ci:

ne

la

na

ego

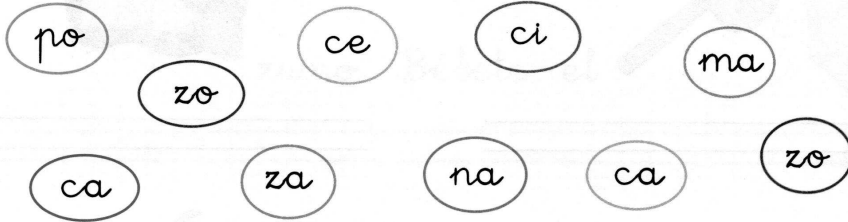
bo na

mo

ma

pilllo

Une con flechas y forma palabras:




Escribe aquí algunas palabras formadas:


Handwriting practice lines for the first page.

Ordena las sílabas y formarás palabras:

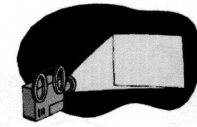
Handwriting practice lines for the second page.



Escribe el nombre de los dibujos:



Handwriting practice lines for the hammer illustration.




Handwriting practice lines for the camera illustration.




Handwriting practice lines for the cooking pot illustration.




Handwriting practice lines for the juice carton illustration.



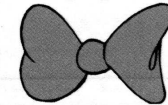
Handwriting practice lines for the onion and bowl illustration.



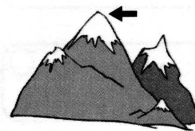
Handwriting practice lines for the well illustration.



Handwriting practice lines for the butter pat illustration.



Handwriting practice lines for the bow tie illustration.



Handwriting practice lines for the mountains illustration.



Handwriting practice lines for the high-heeled shoe illustration.

Ordena las palabras para formar una frase:



zumos. Bébete el

Handwriting practice lines for the sentence 'Bébete el zumo'.

duele Me ceja. la

Handwriting practice lines for the sentence 'Me duele la ceja'.

cine Voy al papá. con

Handwriting practice lines for the sentence 'Voy al cine con papá'.

Completa con:

cebolla pozo cazo

Mamá le pone

Blank handwriting lines for the word 'cebolla'.

a la sopa.

Echa la leche en el

Blank handwriting lines for the word 'cazo'.


Saca el agua del

Blank handwriting lines for the word 'pozo'.

Sílabas directas:

ga • go • gu

que • qui



gallina



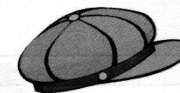
barriga



cigarro



gorila



gorra



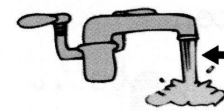
gorro



gota



gusano



agua



guerrero



juguete



quisante



guitarra



águila

Repasa ga go qu de rojo y que qui de verde:

go • ga

que • qui

qu • go • ga

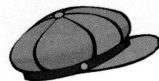
que • qu

qui • que

Rodea la palabra que se corresponde con el dibujo:



aga • aqua • hagua



gora • quorra • gorra



ágila • aguila • águla • áquila



quorro • goro • gorro • gorra



barriga • bariga • barrigua



cigarro • cigaro • zigarro



quorila • gorrita • gorila



quallina • gallina • galina


Dibuja lo que se te indica:

El pozo tiene mucha agua

En la calle hay un gato

Pepe toca la guitarra

Clasifica:




ga go gu

que qui

Escribe otras palabras con ga go gu que qui:

Rodea de rojo los dibujos que lleven ga go qu y de verde los que lleven que qui:



Rodea de rojo las palabras que lleven ga go qu y de verde las que lleven que qui:

guerra • garra • gorra • juguete

barriga • guerrero • ciego • gorro

lago • Agueda • guitarra • Lugo • quita

gota • mago • quijarro • gorila

Completa las palabras con ga go qu que qui:

Ami

 tarra

la

ju

 te

 jarro

á

 la

barri

Une con flechas y forma palabras:

ga go qui rra go
mo ta que so rro

Escribe aquí algunas palabras formadas:

Handwriting practice lines for the first section.

Ordena las sílabas y formarás palabras:


Handwriting practice lines for the second section.

qui á la
ta rra qui
ga ci rro
que ju te

Escribe el nombre de los dibujos:



Handwriting practice lines for the sombrero drawing.



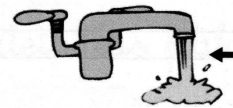
Handwriting practice lines for the chicken drawing.



Handwriting practice lines for the knight drawing.



Handwriting practice lines for the lit match drawing.



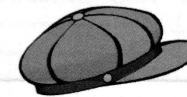
Handwriting practice lines for the water tap drawing.



Handwriting practice lines for the guitar drawing.



Handwriting practice lines for the drop of water drawing.



Handwriting practice lines for the cap drawing.



Handwriting practice lines for the person in a box drawing.



Handwriting practice lines for the eagle drawing.

Ordena las palabras para formar una frase:

Paco guitarra. toca la



nene El gorra. tiene una

pone huevo. un gallina La

Completa con:

agua gato guerra

La es muy mala.

Saca del pozo.

Mi tía tiene un .